



メールソフトの設定 サブミッションポート(Port587)
(Microsoft Outlook 2010 編)

2011/05/12
Rev.0.1

イツ・コミュニケーションズ株式会社©
法人サポートセンター

1. 作業をはじめる前に

サブミッションポート(Port587)は、お客様にてメールソフトを設定していただくことでご利用になれます。

以下は、設定画面に表示される項目とサービスごとの基本値の対応表です。

なお、本サービスのメールアドレスは、お客様にて管理していただいております。

メールアドレス・パスワード、設定に必要な登録通知書の記載内容につきましては、お客様の利用担当者様へご確認ください。

《 設定一覧 》

送信メールサーバー(SMTP)	smtpa.forbiz.jp
受信メールサーバー(POP3)※	登録通知書のPOPサーバー(既に設定済の場合、変更不要)
サーバーのポート番号 送信メール(SMTP)	587
送信メールサーバー アカウント名	お客様のメールアドレス
送信メールサーバー パスワード	お客様のメールパスワード

※ 受信メールサーバーは、既にアカウント設定済であれば変更不要です。不明な場合は、ご契約時に発行しております登録通知書をご確認ください。

POINT !

OP25B とは

「OP25B(Outbound Port25 Blocking)は、プロバイダのメールサーバを利用しないで送信される、迷惑メールやウィルスメールの送信を抑制するための手法です。プロバイダの管理するメールサーバ以外のサーバの25番ポート(Port25)を使用したメール送信ができないようにします。

これは、迷惑メールが社会問題となっている米国で考案され、最近では日本でも多くのプロバイダがこの方法で迷惑メール対策を実施しています。

※for Business サービスでは、OP25B は実施しておりません。

※25番ポート(Port25)は、メール送信の際、一般的に使用されるポート番号です。

サブミッションポートとは

サブミッションポート(Submission Port)とは、通常のメール送信に利用されている25番ポート(Port25)以外の、メール送信専用の587番ポート(Port587)のことです。

※587番ポート(Port587)はメール送信の際、一般的にサブミッションポートとして使用されるポート番号です。

2. メールの設定 [Microsoft Outlook 2010]

Windows Live メール における サブミッションポート(Port587)の設定を行います。

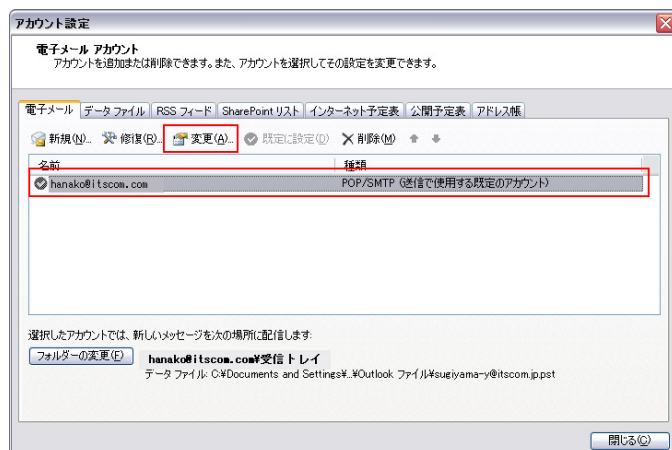
Microsoft Outlook 2010 を起動します。

1. [スタート] - [すべてのプログラム] - [Microsoft Office] - [Microsoft Outlook2010]をクリックします。



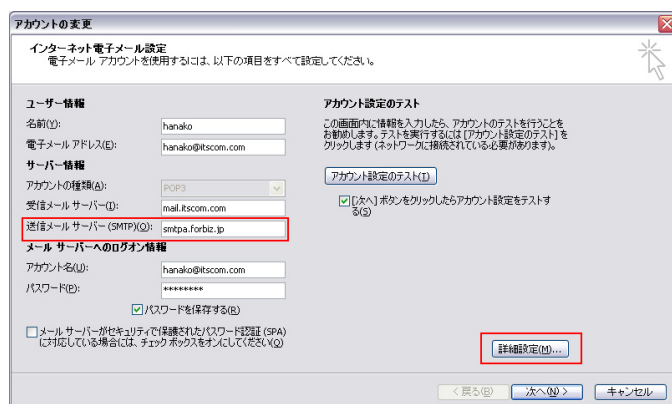
メールアカウントの設定を変更します。

2. メニューバーの[ファイル]から、[アカウントの設定]を選択し、[アカウントの設定(A)]をクリックします。



[アカウントの設定]ダイアログボックスが表示されます。

3. [電子メール]タブをクリックします。
4. 設定したいメールアカウントを選択します。
5. [変更]ボタンをクリックします

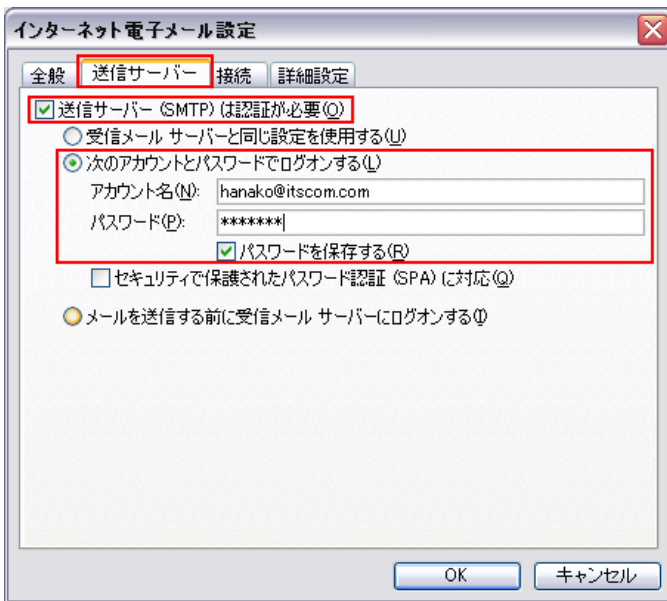


[アカウントの変更]ダイアログボックスが表示されます。

6. [送信メールサーバー (SMTP)]に下記の送信メールサーバーを入力します。

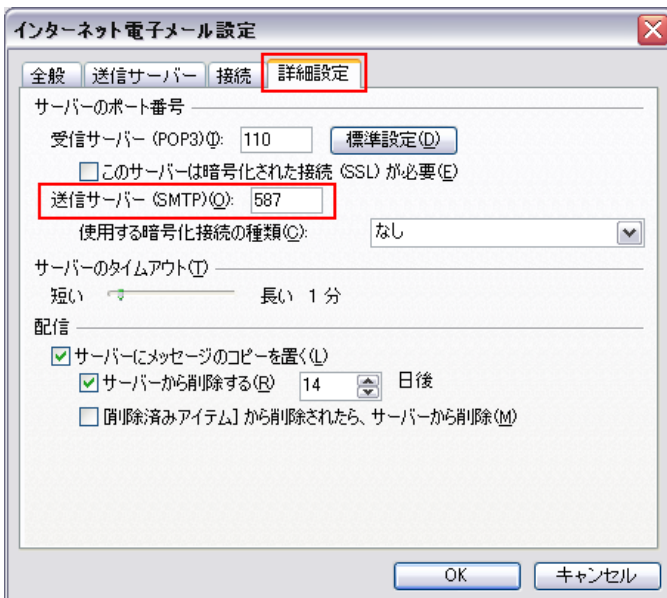
送信メールサーバー	smtpa.forbiz.jp
-----------	-----------------

7. [詳細設定]ボタンをクリックします。



[インターネット電子メール設定]ダイアログボックスが表示されます。

8. [送信サーバー]タブをクリックします。
9. [送信サーバー (SMTP) は認証が必要]をチェックします。
10. [次のアカウントとパスワードでログオンする]をチェックします。
11. [アカウント名]にお客様のメールアドレスを入力します。
12. [パスワード]にお客様のメールパスワードを入力します。
13. [パスワードを保存する]がチェックされていることを確認します。
ここにチェックすることで、接続毎にパスワードを入力する必要がなくなります。
14. [OK]ボタンをクリックします。



[(アカウント名)のプロパティ]ダイアログボックスに戻ります。

15. [詳細設定]タブをクリックします。
16. [送信サーバー (SMTP)]に「587」と入力します。
17. [OK]ボタンをクリックします。

Microsoft Windows は、米国 Microsoft Corporation の米国およびその他の国における商標または登録商標です。

Mac OS は、米国 Apple Inc.の米国およびその他の国における商標または登録商標です。その他本マニュアル記載の会社名、製品名、およびサービス名は、いずれも各社の商標または登録商標です。

本マニュアルは、当社に無断で転用、複製、翻訳、引用等することはできません。

本マニュアルの利用は、iTSCOM.net for Business サービス契約中のお客様のみです。

記載内容は、お断りなく変更することがありますのでご了承ください。

©Copyright 2011 its communications inc.

イツツ・コミュニケーションズ株式会社

メールソフトの設定 サブミッションポート (Port587) (Microsoft Outlook 2010 編) Rev0.1

iTSCOM.net for Business サービスに関するお問合せ先

<http://www.itscom.net/business/support/>