

インターネットオプション

ホームページの設定・変更

開設済みのホームページの詳細設定・変更ができます。

※「ホームページ」のオプションサービスは、2016年9月30日をもって新規受付を終了いたしました。

(開設済みのホームページにつきましては引き続きご利用いただけますが、URLの新規登録、容量追加の受付は終了しております。)

■ ホームページURLについて

ホームページURLは

候補選択	任意設定
http://home.サブドメイン.itscom.net/	〇〇〇/

になります。

- お客さまで登録いただいた文字列は〇〇〇の部分になります。
- サブドメインの部分はURL生成時に自動的に割振られた候補からお客さまが選択したのものになります。なお、サブドメインは英小文字1桁＋数字2桁(00～09)になります。

■ ホームページ開設後のご注意

- index.htmlは、FTPサーバー上初期設定で既に存在しています。転送したファイル名が“index.htm”の場合、初期設定されているindex.htmlを削除、またはファイル名をindex.htmlに変更して上書きしてください。
- index.htmlとindex.htmという名前のファイルが同じフォルダ内に存在する場合にはindex.htmlが優先して表示されます。
- アップロードされるファイルに日本語のファイル名は使用できません。ファイル名やフォルダ名には半角英数字、「-」(ハイフン)、「_」(アンダーバー)のみ使用してください。
- authフォルダについて
初期状態でauthフォルダ(ディレクトリ)が既に設定されています。authフォルダの削除や属性変更は行わないでください。(FTPのパスワードが変更できなくなります。)

■ ホームページメニューの表示

- 1 (1) メニューより「インターネットオプション」をクリックします。
(2) 「ホームページの設定・変更」をクリックします。



- 2 ホームページのメインメニューが表示され、現在のホームページの登録状況が確認できます。また、ホームページに関する各設定が行えます。

ホームページ

● URL数

サーバ情報/設定方法につきましては[こちら](#)をご覧ください。

利用数	1個
※ホームページサービス(URL・容量追加を含む)は、新規登録の受付を終了いたしました。	

● 設定変更

URLを選択し、ご希望の設定変更ボタンをクリックしてください。
ホームページサービス容量追加契約のご解約をご希望の場合には、お手数ではございますが、イッツコムお客さまセンターへご連絡ください。

選択	No.	URL	FTP アカウント	使用容量/容量	ステータス
<input checked="" type="checkbox"/>	1			0MB/100MB	稼働中

※ ホームページサービス(URL・容量追加を含む)の新規受付終了に伴い、URLを再登録(変更)いただくことは出来ません。ホームページサービスの継続利用をご希望の場合には、URLの削除を実施なさらないようご注意ください。

[パスワード変更](#) [パスワード再発行](#) [認証ID設定変更](#) [削除](#)

■ FTPパスワードの変更

- 1 (1) パスワードの変更を行いたいURLを選択します。
(2) 「パスワード変更」ボタンをクリックします。

● 設定変更

URLを選択し、ご希望の設定変更ボタンをクリックしてください。
ホームページサービス容量追加契約のご解約をご希望の場合には、お手数ではございますが、イッツコムお客さまセンターへご連絡ください。

選択	No.	URL	FTPアカウント	使用容量/容量	ステータス
(1) <input checked="" type="checkbox"/>	1			0MB/100MB	稼働中

※ ホームページサービス(URL・容量追加を含む)の新規受付終了に伴い、URLを再登録(変更)いただくことは出来ません。ホームページサービスの継続利用をご希望の場合には、URLの削除を実施なさらないようご注意ください。

(2)

パスワード変更 **パスワード再発行** **認証ID設定変更** **削除**

- 2 (1) 現在使用しているFTPパスワードを入力します。
(2) 新しいパスワードを入力します。

入力できる文字数: 5~32文字
利用可能文字 : 半角英数字、「%」「+」「-」「.」「/」「:」「=」「^」「_」

- (3) 「確認」ボタンをクリックします。

FTPパスワード入力
新しいパスワードを入力してください。

URL	http: [REDACTED]
FTPアカウント	[REDACTED]
現在のパスワード (1)	<input type="password"/>
新しいパスワード (2)	<input type="password"/>
新しいパスワード再入力	<input type="password"/>

① パスワードの登録文字制限について
文字数: 5~32文字
ご利用可能文字: 半角英数字、特殊文字 (%、+、-、.、/、:、=、^、_)

(3) **次へ** >

[リセット](#)

< [戻る](#)

3 「登録」ボタンをクリックします。

FTPパスワード 入力確認

以下の内容でよろしければ、「登録」ボタンをクリックしてください。

URL	http://
FTPアカウント	
パスワード	●●●●●●●●



4 これでFTPパスワードの変更は完了です。
「印刷用画面へ」ボタンをクリックして、表示された内容をメモなどに控えるか、印刷をしてください。
※ 印刷する場合には、「印刷用画面へ」をご利用ください。

FTPパスワードの変更が完了しました。

さん

以下の内容で変更が完了しました。

URL	http://
FTPアカウント	
パスワード	●●●●●●●●
変更日	2023年04月10日



! この画面に表示された内容は、今後確認できません。印刷する場合は右上の『印刷画面へ』をご利用ください。

■ FTPパスワードの再発行

- 1 (1) パスワードの変更を行いたいURLを選択します。
(2) 「パスワード再発行」ボタンをクリックします。

● 設定変更

URLを選択し、ご希望の設定変更ボタンをクリックしてください。
ホームページサービス容量追加契約のご解約をご希望の場合には、お手数ではございますが、イットコムお客さまセンターへご連絡ください。

選択	No.	URL	FTP アカウント	使用容量/容量	ステータス
(1) <input checked="" type="checkbox"/>	1	██████████	██████████	0MB/100MB	稼働中

※ ホームページサービス(URL・容量追加を含む)の新規受付終了に伴い、URLを再登録(変更)いただくことは出来ません。ホームページサービスの継続利用をご希望の場合には、URLの削除を実施なさらないようご注意ください。

(2)

パスワード変更

パスワード再発行

認証ID設定変更

削除

- 2 「再発行」ボタンをクリックします。

FTPパスワード 再発行確認

以下のパスワードを再発行します。よろしければ、「再発行」ボタンをクリックしてください。

URL	http://██████████
FTPアカウント	██████████

再発行

< 戻る

- 3 これでFTPパスワードの再発行は完了です。
なお、この内容は今後確認ができません。印刷するか、メモなどに控えてください。
※ 印刷する場合には、「印刷画面へ」をご利用ください。

FTPパスワードの再発行が完了しました。

██████████さん

以下の内容で再発行が完了しました。

URL	http://██████████
FTPアカウント	██████████
パスワード	██████████
パスワード読み仮名	██████████
変更日	2023年04月10日

※パスワードの読み仮名にアンダーラインが引かれている文字は大文字を意味します。

※ 印刷画面へ

■ 認証IDの登録

認証IDとはホームページにアクセス制限をかける場合に使用します。
ホームページURL1つにつき1つの認証IDとパスワードが自動的に割り振られます。認証IDはマイページにて新規発行、変更、削除が自由に設定できます。

【認証 IDの使い方】

お客さまのURLが、「http://home.a01.itscom.net/itstaro/」とします。
通常は誰でも閲覧できますが、ある特定のページは限られた人にしか見せたくない場合に、「http://home.a01.itscom.net/itstaro/auth/」というフォルダ(ディレクトリ)以下にページを作ると、そのページの閲覧には認証IDとパスワードを入力しなければ閲覧できないこととなります。
たとえば、「認証ID」「認証IDパスワード」を同好会のメンバーだけで共有すれば、その同好会専用のページとなります。

- 1 (1) 認証IDの設定を行いたいURLを選択します。
- (2) 「認証ID設定変更」ボタンをクリックします。

● 設定変更

URLを選択し、ご希望の設定変更ボタンをクリックしてください。
ホームページサービス容量追加契約のご解約をご希望の場合には、お手数ではございますが、イッツコムお客さまセンターへご連絡ください。

選択	No.	URL	FTP アカウント	使用容量/容量	ステータス
(1) <input checked="" type="checkbox"/>	1			0MB/100MB	稼働中

※ ホームページサービス(URL・容量追加を含む)の新規受付終了に伴い、URLを再登録(変更)いただくことは出来ません。ホームページサービスの継続利用をご希望の場合には、URLの削除を実施なさらないようご注意ください。

(2)

パスワード変更

パスワード再発行

認証ID設定変更

削除

- 2 「新規登録」ボタンをクリックします。

認証ID 一覧

URL : http://home.catv.ne.jp/dd/uattest1
FTPアカウント : f1300215

認証IDを選択し、ご希望の設定変更ボタンをクリックしてください。
新しく認証IDを作成する場合は、「新規登録」ボタンをクリックしてください。

選択	認証ID
<input checked="" type="checkbox"/>	

新規登録

パスワード変更

削除

戻る

3

(1) ご希望の認証IDを入力します。

入力できる文字数: 3~8文字

利用可能文字 : 半角英数字(小文字)「-」(マイナス)「_」(アンダースコア)
 ただし、「-」「_」は先頭、末尾には使用できません。

(2) ご希望のパスワードを入力します。

入力できる文字数: 2~32文字

利用可能文字 : 半角英数字、「%」「+」「.」「/」「:」「=」「^」「_」「-」

(3) 「確認」ボタンをクリックします。

認証ID 登録

ご希望の認証IDとパスワードを入力してください。

URL	http://
認証ID (1)	
パスワード (2)
パスワード再入力

(3)



< 戻る

4

画面に表示された情報に間違いがないか確認し、「登録」ボタンをクリックします。

認証ID 入力確認

以下の内容でよろしいですか？

URL	http://
認証ID	
パスワード	●●●●●●●●

登録

< 戻る

5

これで認証IDの登録は完了です。

「印刷用画面へ」ボタンをクリックして、表示された内容をメモなどに控えるか、印刷をしてください。

※ 印刷する場合には、「印刷画面へ」をご利用ください。

認証IDの登録が完了しました。

さん

以下の内容で登録が完了しました。

URL

http://

認証ID

パスワード

●●●●●●●●

登録日

2023年04月10日

✕ [印刷画面へ](#)

! この画面に表示された内容は、今後確認できません。印刷する場合は右上の『印刷画面へ』をご利用ください。

お客様の声をお聞かせください!

[アンケートはこちら](#)



[認証ID 一覧へ](#)

■ 認証IDパスワードの変更

- 1 (1) パスワードを変更したい認証IDを選択します。
(2) 「パスワード変更」ボタンをクリックします。

認証ID 一覧

URL : http:// []
FTPアカウント : []

認証IDを選択し、ご希望の設定変更ボタンをクリックしてください。
新しく認証IDを作成する場合は、「新規登録」ボタンをクリックしてください。

選択	認証ID
(1) <input type="checkbox"/>	[]
<input checked="" type="checkbox"/>	[]

(2)

新規登録 **パスワード変更** 削除 戻る

- 2 (1) 現在のパスワードを入力します。
(2) 新しいパスワードを入力します。

入力できる文字数: 2~32文字

利用可能文字 : 半角英数字、「%」「+」「.」「/」「:」「=」「^」「_」「-」

- (3) 「確認」ボタンをクリックします。

認証ID パスワード入力

新しいパスワードを入力してください。

URL	[]
認証ID	[]
現在のパスワード (1)	[]
新しいパスワード (2)	[]
新しいパスワードの再入力	[]

(3) **次へ** >

< 戻る

3 「登録」ボタンをクリックします。

認証ID パスワード入力確認

以下の内容でよろしければ、「登録」ボタンをクリックしてください。

URL	http: [REDACTED]
認証ID	[REDACTED]
パスワード	●●●●●●●●



4 これで認証IDパスワードの変更は完了です。
「印刷用画面へ」ボタンをクリックして、表示された内容をメモなどに控えるか、印刷をしてください。
※ 印刷する場合には、「印刷画面へ」をご利用ください。

認証IDのパスワード変更が完了しました。

さん

以下の内容で変更が完了しました。

URL	http:// [REDACTED]
認証ID	[REDACTED]
パスワード	●●●●●●●●
変更日	2023年04月10日



! この画面に表示された内容は、今後確認できません。印刷する場合は右上の『印刷画面へ』をご利用ください。

Webフィルタリングを利用したい

「Webフィルタリング」は、何気ない書き込みなどから思わぬいじめにつながる掲示板、子どもの心に傷を残すような犯罪や自殺、出会い系のサイト、不用意な入力個人情報が個人情報漏えいにあるプロフィールや詐欺まがいのサイトなど、これらインターネット上に無数に広がる危険を未然にブロックすることでインターネットアクセスを制御して“お子さまを守る”フィルタリングソフトウェアです。

■ サービス概要

■ ご利用料金

シリアルID1つにつき月額220円(税込)

※1台のコンピュータあたりソフトウェア1つの契約が必要です。別のコンピュータでご利用になられる場合には、追加でお申し込みください。

■ フィルタリングソフト

デジタルアーツ株式会社「i-フィルター 6.0」

■ ご注意

※ 本サービスは一般家庭向けとなり、企業のお客さまはお申し込みいただけません。

※ 本サービスによって、全ての有害サイトが必ずフィルタリングされるわけではありません。

※ OS発売元において同OSのサポート期間が終了している場合、同OSに起因する不具合については弊社ではサポート対応ができませんので、予めご了承ください。

※ WebフィルタリングMac版は2017年3月31日(金)をもちまして、サービスを終了いたしました。

■ 動作環境

Windows版

OS (各日本語版)	<ul style="list-style-type: none">● Windows 11 Home, Pro● Windows 10 Home, Pro● Windows 8.1 (Update対応) Windows 8.1, Windows 8.1 Pro
CPU	1GHz以上のプロセッサ
メモリ	1GB以上 ※Windows 11をお使いの場合は4GB以上、64bit版Windows 10もしくはWindows 8.1をお使いの場合は2GB以上
ハードディスク	60MB 以上の空き容量
ディスプレイ解像度	800×600(SVGA) 以上 ※Windows 11の場合は対角サイズ9インチ以上で8ビットカラーの高解像度(720p)ディスプレイ
ブラウザ	制限なし(Internet Explorer 推奨)※Safari5.1は除く
その他	インターネットに接続できる環境 一部機能をご利用いただくには、「Adobe Flash Player」が必要となります。 「Adobe Flash登録 Player」は最新のバージョンを使用してください。

■ 動作環境

Windows版

- 1台を超えるクライアント機器では同時にご利用いただけません。
- インターネットの設定でプロキシサーバーを設定しているときは「i-フィルター」でもプロキシサーバーの設定を行ってください。
- ページスキャン、書き込みブロック、単語フィルター、検索結果フィルター、個人情報保護機能、PIGSフィルター、ダウンロード禁止機能は、Internet ExplorerのみHTTPS(SSLの暗号化通信をHTTPに実装したプロトコル)に対応しております。
- Windows 10/Windows 8.1は、32bit版と64bit版に対応しております。
- Windows RT 8.1ではご利用いただけません。
- Arm版Windowsではご利用いただけません。
- OS発売元において同OSのサポート期間が終了している場合、同OSに起因する不具合については弊社ではサポート対応ができませんので、予めご了承ください。
- ブラウザはWindows Store Apps版Internet Explorer 11にも対応しております。
- ブラウザ提供元において同ブラウザのサポート期間が(特定のOSとの組み合わせを含む)終了している場合、同ブラウザに起因する不具合については弊社ではサポート対応ができませんので、予めご了承ください。
- 「i-フィルター」のご利用は、日本国内に限るものとします。

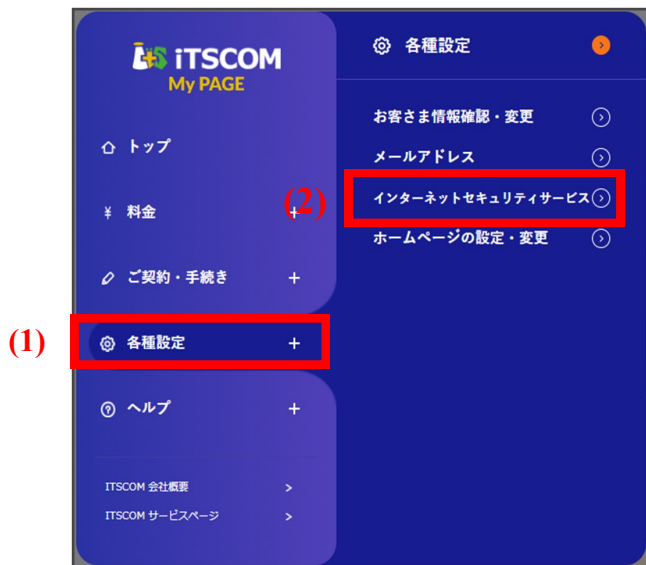
Android版

OS	AndroidOS Android 6.0/ 7.0/ 7.1/ 8.0/ 8.1/ 9.0/ 10.0/ 11.0
その他	対応OSはすべての端末での動作を保障するものではありません。

- ※1台を超えるクライアント機器では同時にご利用いただけません。
- ※マルチユーザーモードには対応しておりません。
- ※対応OSは最新バージョンを推奨します。
- ※対応OSはすべての端末での動作を保障するものではありません。
- ※端末メーカーのウェブサイトにもOSについての記載がない場合、「i-フィルター for Android」をご利用いただけない場合がございます。
- ※Android(Go Edition)端末では「i-フィルター for Android」をご利用いただけません。
- ※お使いの端末については、OSバージョンを含め端末メーカーにご確認ください。
- ※OS配布元において同OSのサポート期間が終了している場合、同OSに起因する不具合については弊社ではサポート対応ができませんので、予めご了承ください。
- ※他社が提供しているフィルタリングサービスを併用した場合、正常に動作しない場合がございます。「i-フィルター」以外のサービスを解約するか、または設定をオフにご利用ください。
- ※Root権限取得済み端末は動作保証外となります。
- ※「i-フィルター for Android」をAndroid TVでご利用いただく場合、アプリフィルタリング機能はサポート対象外となります。
- ※「i-フィルター」のご利用は、日本国内に限るものとします。
- ※安全にAndroid端末をご利用いただくために、「i-フィルター」を所定の画面で表示されるデバイス管理へ追加していただく必要があります。当該追加を行うと「i-フィルター」の強制停止や削除の防止を強化することが可能になります。加えて、Android向け「i-フィルター」の機能を全てご利用いただくためには、重ねて表示、使用状況へのアクセスを有効にいただく必要がございます。インストール手順中に重ねて表示、使用状況へのアクセスの設定に関する画面が表示されますので、「i-フィルター」の項目について重ねて表示、使用状況へのアクセスの設定を行ってください。

Webフィルタリングメニューの表示

- (1) メニューより「インターネットオプション」をクリックします。
(2) 「インターネットセキュリティサービス」をクリックします。



- インターネットセキュリティサービスのメインメニューが表示されます。現在のご契約状況の確認やお申し込みが行えます。次ページより各設定をご案内いたします。

インターネットセキュリティサービス

● ご契約状況

Nortonマルチデバイスセキュリティの内容につきましては [こちら](#) をご覧ください。
WEBフィルタリング(Win、Android)の内容につきましては [こちら](#) をご覧ください。

Norton 360 Online(PC版)	0個
Norton Internet Security(PC版)	0個
Norton AntiVirus(PC版)	0個
Norton™ Security(マシナ版)	2個
Norton 360 Online(マシナ版)	0個
Norton Internet Security(マシナ版)	0個
WEBフィルタリング(Win)	1個

中略

契約を追加する場合は「申込み」ボタンをクリックしてください。

なお、Nortonマルチデバイスセキュリティは1契約でパソコン、スマートフォン、タブレット（Android端末）3台までご利用可能です。
2台目・3台目をご利用いただく場合には「ダウンロード」ボタンをクリックしてください。

ご解約をされる場合は、契約番号を選択し、「解約申込み」ボタンをクリックしてください。
※イットコムサービスの主契約をすべてご解約または休止される場合、「インターネットセキュリティサービス」も自動解約されます。

※「ノートン360（PC版）」「ノートンアンチウイルスオンライン（PC版）」「ノートンインターネットセキュリティ（PC版）」「ノートン360（マルチデバイス版）」「ノートンインターネットセキュリティ（マルチデバイス版）」の新規お申込みは終了いたしました。

選択	No.	サービス	契約番号	PINID / シリアルID	契約日	解約日
データが存在しませんでした						

申込み 解約申込み ダウンロード

■ Webフィルタリングのお申し込みとダウンロード

1 「申込み」ボタンをクリックします。

インターネットセキュリティサービス

● ご契約状況

Nortonマルチデバイスセキュリティの内容につきましては [こちら](#)をご覧ください。

WEBフィルタリング(Win、Android)の内容につきましては [こちら](#)をご覧ください。

Norton 360 Online(PC版)	0個
Norton Internet Security(PC版)	0個
Norton AntiVirus(PC版)	0個
Norton™ Security(マルチデバイス版)	2個
Norton 360 Online(マルチデバイス版)	0個
Norton Internet Security(マルチデバイス版)	0個
WEBフィルタリング(Win)	1個
WEBフィルタリング(Android)	1個

中略

● サービスのお申し込みとご解約

契約を追加する場合は「申込み」ボタンをクリックしてください。

なお、Nortonマルチデバイスセキュリティは1契約でパソコン、スマートフォン、タブレット（Android端末）3台までご利用可能です。

2台目・3台目でご利用いただく場合には「ダウンロード」ボタンをクリックしてください。

ご解約をされる場合は、契約番号を選択し、「解約申込み」ボタンをクリックしてください。

※イットコムサービスの主契約をすべてご解約または休止される場合、「インターネットセキュリティサービス」も自動解約されます。

※「ノートン360（PC版）」「ノートンアンチウイルスオンライン（PC版）」「ノートンインターネットセキュリティ（PC版）」「ノートン360（マルチデバイス版）」「ノートンインターネットセキュリティ（マルチデバイス版）」の新規お申込みは終了いたしました。

選択	No.	サービス	契約番号	PINID / シリアルID	契約日	解約日
データが存在しませんでした						

申込み

解約申込み

ダウンロード

「インターネットセキュリティサービス動作環境」の画面が表示されます。
動作環境を確認し、画面の一番下にある「確認して次へ」ボタンをクリックします。

インターネットセキュリティサービス 動作環境

本サービスをご利用いただくにあたって、お客様のパソコンの動作環境をご確認ください。

● WEBフィルタリング (Win)

コンピュータ本体	以下のいずれかのOSが快適に動作するパソコン Windows 11 / Home / Professional Windows 10 / Home / Professional Windows 8.1(Update対応) / Professional Windows 7 (SP1対応) Ultimate / Professional / Starter / Home Premium ※ 日本語OSのみ対応 ※ インターネットの設定でプロキシサーバーを設定しているときはWebフィルタリング (i-フィルター) でも、プロキシサーバーの設定を行ってください。 ※ ページスキャン、書き込みブロック、単語フィルター、検索結果フィ...
中略	
CPU	1GHz以上
メモリ	1GB以上 (Windows 8.1 / Windows 7) ※ 64bit版 Windows 11 / Windows 10 / Windows 8.1 / Windows 7をお使いの場合は2GB以上
ハードディスク	空き容量60MB以上
ブラウザ	Webブラウザ (Internet Explorer推奨) ※ Safari5.1は除く
その他	インターネットに接続できる環境 一部機能をご利用いただくには、「Adobe Flash Player」が必要になります。 ※ 「Adobe Flash Player」は最新のバージョンを使用してください。

● WEBフィルタリング (Android)

OS	本サービスに対応するOSは こちら をご確認下さい。 ※ 対応OSは最新バージョンを推奨します。 ※ 対応OSはすべての端末での動作を保障するものではありません。 ※ 対応外OSでは、お申し込みは出来ませんがインストールが出来ません。 ご利用中のOSが対応OSかどうか、事前によくご確認のうえお申し込みください。 ※ OS配布元において同OSのサポート期間が終了している場合、同OSに起因する不具合については弊社ではサポート対応ができませんので、予めご了承ください。 ※ 他社が提供しているフィルタリングサービスを併用した場合、正常に動作しない場合がございます。「i-フィルター」以外のサービスを解約するか、または設定をオフにしてご利用ください。
その他	対応OSはすべての端末での動作を保障するものではありません。

確認して次へ ➤

戻る

3

「ソフトウェア使用許諾契約」の画面が表示されます

- (1) WEBフィルタリング使用許諾契約を確認します。
- (2) 「承諾する」を選択します。
- (3) 「申込む」ボタンをクリックします。

ソフトウェア使用許諾契約

以下の使用許諾契約をご承諾の上、「申込む」ボタンをクリックしてください。

📄 NortonLifeLock™使用許諾契約 (Norton マルチデバイスセキュリティ)

📄 **WEBフィルタリング使用許諾契約 (Windows版)**

📄 WEBフィルタリング使用許諾契約 (Android版)

(2) 承諾する

(3) 申込む >

< 戻る

4

Windows版を申込む場合は、WEBフィルタリング (Win) の「選択」ボタンをクリックします。
Android版を申込む場合は、WEBフィルタリング (Android) の「選択」ボタンをクリックします。

● WEBフィルタリング (Win)(ウェブフィルタリング)

月額料金(税込)	220円
追加契約	1

インターネット上の有害サイトを高精度にブロックします。
保護者の方留守の時でも、有害サイトの脅威からお子さまをしっかり守ります。
1契約で1台のコンピュータでの利用が可能です。

ご注意
 1契約で1台のご利用となりますので、複数契約をご希望の方は再度インターネットセキュリティサービストップから、お申込みいただきますようお願いいたします。

選択 >

● WEBフィルタリング (Android)(ウェブフィルタリング)

月額料金(税込)	220円
追加契約	1

インターネット上の有害サイトを高精度にブロックします。
保護者の方留守の時でも、有害サイトの脅威からお子さまをしっかり守ります。
1契約で1台のAndroid端末での利用が可能です。

ご注意
 1契約で1台のご利用となりますので、複数契約をご希望の方は再度インターネットセキュリティサービストップから、お申込みいただきますようお願いいたします。

選択 >

< 戻る

7 「ダウンロード」の画面が表示されますのでプログラムをダウンロードします。

- Windows版をダウンロードする場合
以下の画面が表示されますので、「ダウンロード」ボタンをクリックしてください。

インストールプログラムのダウンロード

以下のボタンをクリックし、最新版の「i-フィルター 6.0」インストールプログラムをダウンロードします。
すでに「i-フィルター for マルチデバイス」をご契約中で再度Windows端末へインストールを行なう方もこちらをご利用ください。

「i-フィルター 6.0 Windows版」
インストールプログラム
(1.1MB)

 **Windows版
ダウンロード**

「i-フィルター 6.0」動作環境 他社セキュリティソフトとの動作確認リスト

- Android版をダウンロードする場合
QRコードと「ダウンロード」ボタンが表示されますので、インストールする端末から実行してください。

DigitalArts

有害サイトフィルタリングブラウザ
i-フィルター
for Android™



「i-フィルター for Android」を
ご購入いただき、誠にありがとうございます。

以下の【重要】をお読みいただいた上で、[ダウンロードはこちら]ボタンより「i-フィルター for Android」アプリをダウンロードし、インストールと設定を行ってください。

ダウンロード
はこちら ▶▶▶



■ 「i-フィルター」のインストール

「i-フィルター」のインストールから情報登録までの手順につきまして以下のページでご案内しております。登録の際、「PIN ID」の情報を登録画面の「シリアルID」欄に入力いただきますので、情報をご用意のうえインストールを実施してください。

■ Windows版のインストール手順



<https://www.itscom.co.jp/support/security/filter/install.html>

■ Android版のインストール手順



https://www.itscom.co.jp/support/security/filter_android/install.html

webフィルタリングの解約

■ ご注意

- ※ 解約月のご利用料の日割りによる精算はいたしません。
- ※ 解約後は「i-フィルター」をアンインストールしてください。
- ※ 解約日は解約申し込み日の月末日となります。
(例:解約申し込み日が7月15日の場合、設定される解約日は7月31日となります)

- 1 (1) 解約するサービスを選択します。
- (2) 「解約申込み」ボタンをクリックします。

● サービスのお申込みとご解約

契約を追加する場合は「申込み」ボタンをクリックしてください。

なお、Nortonマルチデバイスセキュリティは1契約でパソコン、スマートフォン、タブレット（Android端末）3台までご利用可能です。
2台目・3台目でご利用いただく場合には「ダウンロード」ボタンをクリックしてください。

ご解約をされる場合は、契約番号を選択し、「解約申込み」ボタンをクリックしてください。
※イットコムサービスの主契約をすべてご解約または休止される場合、「インターネットセキュリティサービス」も自動解約されます。

※「ノートン360（PC版）」「ノートンアンチウイルスオンライン（PC版）」「ノートンインターネットセキュリティ（PC版）」「ノートン360（マルチデバイス版）」「ノートンインターネットセキュリティ（マルチデバイス版）」

選択	No.	サービス	契約番号	PINID / シリアルID	契約日	解約日
(1) <input checked="" type="checkbox"/>	1	WEBフィルタリング (Win)	[REDACTED]	[REDACTED]	2023/03/28	-

(2)

申込み 解約申込み ダウンロード

- 2 解約内容を確認し、「解約」ボタンをクリックします。

1 解約申込み 2 申込み完了

シマンテックオンラインサービス 入力確認

以下のインターネットセキュリティサービスを今月末日で解約します。よろしければ、「解約」ボタンをクリックしてください。

契約商品 WEBフィルタリング(Win)

契約番号 [REDACTED]

解約月のご利用料金は日割りによる精算はいたしません。

解約 >

< 戻る

3

「シマンテックオンラインサービスの解約予約が完了しました。」と表示されます。
「インターネットセキュリティサービスメニューへ」をクリックします。

シマンテックオンラインサービスの解約予約が完了しました。

■■■■さん

以下の内容で解約を受付ました。
以下のシマンテックオンラインサービスは翌月に削除されます。
連絡先メールアドレスに確認メールを送信しました。

契約商品	WEBフィルタリング(Win)
契約番号	■■■■

当月中は解約予約の取消ができます。
取消す場合「シマンテックオンラインサービス」管理メニューより解約日をクリックしてお手続きください。

お客さまの声をお聞かせください！
アンケートはこちら 

[インターネットセキュリティサービスへ](#)

4

インターネットセキュリティサービスメニューにて解約日が表示されたことを確認します。

● サービスのお申込みとご解約

契約を追加する場合は「申込み」ボタンをクリックしてください。

なお、Nortonマルチデバイスセキュリティは1契約でパソコン、スマートフォン、タブレット（Android端末）3台までご利用可能です。
2台目・3台目をご利用いただく場合には「ダウンロード」ボタンをクリックしてください。

ご解約をされる場合は、契約番号を選択し、「解約申込み」ボタンをクリックしてください。
※イットコムサービスの主契約をすべてご解約または休止される場合、
「インターネットセキュリティサービス」も自動解約されます。

※「ノートン360（PC版）」「ノートンアンチウイルスオンライン（PC版）」「ノートンインターネットセキュリティ（PC版）」「ノートン360（マルチデバイス版）」「ノートンインターネットセキュリティ（マルチデバイス

選択	No.	サービス	契約番号	PINID / シリアルID	契約日	解約日
<input checked="" type="checkbox"/>	1	WEBフィルタリング (Win)	■■■■	■■■■	2023/03/28	2023/04/30

申込み
解約申込み
ダウンロード

「Norton マルチデバイスセキュリティ」を利用したい

Nortonマルチデバイスセキュリティは、ウイルス、スパイウェア対策、保護者機能、オンラインバンキング保護、データバックアップのオンライン化などのセキュリティ対策を行う「ノートン™ セキュリティ」がごございます。

■ サービス概要

■ ご利用料金

1契約につき月額627円(税込)

※1つの契約で3台までご利用いただけます。

■ 対応OS

Windows/Mac/iOS/Android

※OSによって対応機能は異なります。詳しくは弊社HPをご確認ください。

■ 主な機能

- ・ セキュリティ対策に必要な機能全般
- ・ オンラインデータバックアップ
- ・ PCチューンナップ機能
- ・ WEBカメラ保護
- ・ 保護者機能
- ・ アプリアドバイザー

■ ご注意

- 以下のコースをご利用の場合、「ノートンセキュリティ」1契約分は追加料金無しにご利用になれます。
 - ・ おまかせマスターパック
 - ・ おまかせマスターお得パック
 - ・ おまかせマスターお得パック・スマートプラン
 - ・ おまかせマスターお得パックwithタブレット
 - ・ ひかり お得パック おまかせマスタープラン
 - ・ ひかり お得パック おまかせマスター・スマートプラン
- 本サービスで利用可能なソフトウェア以外のセキュリティ対策ソフトを同時にご利用になることはできません。本サービス利用に際して、既にインストールされている他のセキュリティ対策ソフトがある場合はアンインストールしていただく必要がございます。

■ Norton マルチデバイスセキュリティメニューの表示

- 1 (1) メニューより「各種設定」をクリックします。
(2) 「インターネットセキュリティサービス」をクリックします。



- 2 インターネットセキュリティサービスのメインメニューが表示され、現在の登録状況が確認や各種設定が行えます。また、ご契約後のソフトウェアのお問い合わせ先も表示されます。次ページより各設定をご案内いたします。

インターネットセキュリティサービス

● ご契約状況

Nortonマルチデバイスセキュリティの内容につきましては [こちら](#)をご覧ください。
WEBフィルタリング(Win、Android)の内容につきましては [こちら](#)をご覧ください。

Norton 360 Online(PC版)	0個
Norton Internet Security(PC版)	0個
Norton AntiVirus(PC版)	0個
Norton™ Security(7桁IDバージョン)	2個
Norton 360 Online(7桁IDバージョン)	0個
Norton Internet Security(7桁IDバージョン)	0個
WEBフィルタリング(Win)	1個

中略

契約を追加する場合は「申込み」ボタンをクリックしてください。

なお、Nortonマルチデバイスセキュリティは1契約でパソコン、スマートフォン、タブレット（Android端末）3台までご利用可能です。
2台目・3台目でご利用いただく場合には「ダウンロード」ボタンをクリックしてください。

ご解約をされる場合は、契約番号を選択し、「解約申込み」ボタンをクリックしてください。
※イットコムサービスの主契約をすべてご解約または休止される場合、「インターネットセキュリティサービス」も自動解約されます。

※「ノートン360（PC版）」「ノートンアンチウイルスオンライン（PC版）」「ノートンインターネットセキュリティ（PC版）」「ノートン360（マルチデバイス版）」「ノートンインターネットセキュリティ（マルチデバイス版）」の新規お申込みは終了いたしました。

選択	No.	サービス	契約番号	PINID / シリアルID	契約日	解約日
データが存在しませんでした						

申込み 解約申込み ダウンロード

■ Norton マルチデバイスセキュリティのお申し込み

- 1 インターネットセキュリティサービスメニューより「申込み」ボタンをクリックします。

インターネットセキュリティサービス

● ご契約状況

Nortonマルチデバイスセキュリティの内容につきましては [こちら](#)をご覧ください。

WEBフィルタリング(Win、Android)の内容につきましては [こちら](#)をご覧ください。

Norton 360 Online(PC版)	0個
Norton Internet Security(PC版)	0個
Norton AntiVirus(PC版)	0個
Norton™ Security(マルチデバイス版)	2個
Norton 360 Online(マルチデバイス版)	0個
Norton Internet Security(マルチデバイス版)	0個
WEBフィルタリング(Win)	1個
WEBフィルタリング(Android)	1個

中略

● サービスのお申込みとご解約

契約を追加する場合は「申込み」ボタンをクリックしてください。

なお、Nortonマルチデバイスセキュリティは1契約でパソコン、スマートフォン、タブレット（Android端末）3台までご利用可能です。

2台目・3台目でご利用いただく場合には「ダウンロード」ボタンをクリックしてください。

ご解約をされる場合は、契約番号を選択し、「解約申込み」ボタンをクリックしてください。

※イットコムサービスの主契約をすべてご解約または休止される場合、「インターネットセキュリティサービス」も自動解約されます。

※「ノートン360（PC版）」「ノートンアンチウイルスオンライン（PC版）」「ノートンインターネットセキュリティ（PC版）」「ノートン360（マルチデバイス版）」「ノートンインターネットセキュリティ（マルチデバイス版）」の新規お申込みは終了いたしました。

選択	No.	サービス	契約番号	PINID / シリアルID	契約日	解約日
データが存在しませんでした						

申込み

解約申込み

ダウンロード

2

サービスをご利用になるにあたって、必要な動作環境が表示されます。内容を確認し、「確認して次へ」ボタンをクリックします。

インターネットセキュリティサービス 動作環境

本サービスをご利用いただくにあたって、お客様のパソコンの動作環境をご確認ください。

● Norton™ Security(マルチデバイス版)

Windows用

コンピュータ本体	以下のいずれかのOSが快適に動作するパソコン
OS	Microsoft Windows 11 (すべてのバージョン) Microsoft Windows 10 (すべてのバージョン) Microsoft Windows 11 S モード (32 ビット/64 ビット/ARM32) Microsoft Windows 10 S モード (32 ビット/64 ビット/ARM32) バージョン 1803 以上 Microsoft Windows 8/8.1 (すべてのバージョン) Microsoft Windows 7 (32 ビット/64 ビット) Service Pack 1 (SP 1) 以降 ※ 一部の保護機能は、Windows 8 のスタート画面から起動するブラウザではご利用いただけません。 ※ 既存のノートン デバイスセキュリティおよびノートン セキュア VPN の一部の製品は、ARM デバイス上の Windows OS と互換性がありません。 ※ ノートン クリプトは、S モードの Windows 11/10、ARM プロセッサで動作している Windows でサポートされません。ノートン クリプトは現在、米国でのみ取扱っています。
CPU	Windows 11/10/8/7 の場合: 1 GHz
メモリ	Windows 11/10 の場合: 2 GB 以上 (リカバリツールを使用する場合は 512 MB 以上の RAM) Windows 8/7 の場合: 1 GB 以上 (32 ビット) または 2 GB 以上 (64 ビット) (リカバリツールを使用するには 512 MB 以上の RAM)
ハードディスク	300 MB 以上のハードディスク空き容量
ブラウザ	Microsoft Internet Explorer 8.0 以降 (32 ビット/64 ビット) 1、2 Mozilla Firefox (32 ビット/64 ビット) 2 Google Chrome (32 ビット/64 ビット) 2 Microsoft Edge2
電子メールサービス	POP3 と互換性のあるすべての電子メールサービスでの電子メールスキャンに対応しています。
スパム対策の対応要件	スパム対策は、次の電子メールサービスに対応します。 Microsoft Outlook 2003 以上
その他	インターネットに接続できる環境

中略

確認して次へ

< 戻る

3

- (1) NortonLifeLock 使用許諾契約を確認します。
- (2) よろしければ「承諾する」を選択します。
- (3) 「申込む」ボタンをクリックします。

ソフトウェア使用許諾契約

以下の使用許諾契約をご承諾の上、「申込む」ボタンをクリックしてください。

(1) 📄 NortonLifeLock™使用許諾契約 (Norton マルチデバイスセキュリティ)

📄 WEBフィルタリング使用許諾契約 (Windows版)

📄 WEBフィルタリング使用許諾契約 (Android版)

(2) 承諾する

(3) 申込む >

< 戻る

4

- 提供しているサービスと内容が表示されます。
サービスの内容を確認いただき、ノートンセキュリティの「選択」ボタンをクリックします。

1
2
3

インターネットセキュリティサービス 申込み

ご希望のサービスを選択してください。

● ノートン™ セキュリティ(ノートン セキュリティ)

月額料金(税込)	627円
追加契約	1

ウイルス対策はもちろん、保護者機能、オンラインバンキング保護、WEBカメラ保護まで安心のセキュリティ機能が満載。データバックアップのオンライン化でデータ損失を防ぎます。
1契約で3台までパソコン、スマートフォンやタブレット(Android版/iOS版)でのご利用が可能です。

※「おまかせマスターパック」をご利用の場合、1契約分は追加料金無しにご利用になります。

選択 >

● WEBフィルタリング (Win)(ウェブフィルタリング)

月額料金(税込)	220円
追加契約	1

インターネット上の有害サイトを高精度にブロックします。
保護者の方留守の時でも、有害サイトの脅威からお子さまをしっかり守ります。
1契約で1台のAndroid端末での利用が可能です。

ご注意
1契約で1台のご利用となりますので、複数契約をご希望の方は再度インターネットセキュリティサービストップから、お申込みいただきますようお願いいたします。

選択 >

中略

● WEBフィルタリング (Android)(ウェブフィルタリング)

月額料金(税込)	220円
追加契約	1

インターネット上の有害サイトを高精度にブロックします。
保護者の方留守の時でも、有害サイトの脅威からお子さまをしっかり守ります。
1契約で1台のAndroid端末での利用が可能です。

ご注意
1契約で1台のご利用となりますので、複数契約をご希望の方は再度インターネットセキュリティサービストップから、お申込みいただきますようお願いいたします。

選択 >

< 戻る

5 「申込み」ボタンをクリックします。

1 内容の選択 2 内容の確認 3 申込み完了

インターネットセキュリティサービス 入力確認

以下の内容でよろしければ、「申込み」ボタンをクリックしてください。

お申込みサービス	ノートン™ セキュリティ 1契約追加
料金	月額627円 (税込)

※「おまかせマスターパック」をご利用の場合、「Norton 360 Online」または「ノートン™ セキュリティ」1契約分は追加料金無しでご利用になれます。
※お申込みは無料とさせていただきます。解約月の日割りによる積算はいたしません。
※月額料金は、インターネット接続サービスの料金と合わせて、クレジットカードまたは口座からのお支払いとなります。
※必ず動作環境をご確認のうえお申込みください。

！ ご注意ください
「申込み」ボタンをクリックした時点で登録完了となります。登録完了後はブラウザの「戻る」ボタンでの修正および再取得はできませんので、ご注意ください。
現在ご契約されているインターネットセキュリティにつきましては自動解約にはなりませんので、お乗り換えの際はご注意ください。

！ ダブルクリックはしないでください
「申込み」ボタンを2回以上クリックしますと二重登録となるおそれがあります。ボタンは1回だけクリックするようにしてください。

申込み >

< **戻る**

- 6 (1) 画面に登録された契約番号が表示されます。印刷するか、メモなどに控えてください。
(契約番号は、インターネットセキュリティサービスメニューからも確認できます。)
※ 印刷する場合には、「印刷用画面へ」をご利用ください。
(2) 「インターネットセキュリティサービス ダウンロードへ」ボタンをクリックします。

お申込みありがとうございます！

■ さん

以下の内容でお申込みが完了しました。
連絡先メールアドレスに確認メールを送信しました。

お申込みサービス	ノートン™ セキュリティ
契約番号	(1) ■
登録日	2023年04月10日

※ **印刷画面へ**

！ この画面に表示された内容を印刷する場合は、右上の「印刷画面へ」をご利用ください。
契約番号の確認は、インターネットセキュリティサービスメニューからも確認できます。

インターネットセキュリティサービスを以下のボタンをクリックしてダウンロードしてください。
なお、20分以上経過した場合、以下のボタンをクリックすると タイムアウト エラーの画面が表示されます。
エラーとなった場合は、インターネットセキュリティサービスメニューに戻ってダウンロードしてください。

(2) **ダウンロード**


7

ノートンのサイトに移動します。

製品のダウンロードおよびインストールはノートンのサイトにて行います。


操作方法概要については下記のページにてご案内しておりますのでご確認ください。

■ Windows版のインストール手順




https://bbsonline.jp/sp/sym/product/nortonsecurity/inst_win.html

■ Mac版のインストール手順




https://bbsonline.jp/sp/sym/product/nortonsecurity/inst_mac.html

■ iOS版インストール手順



https://bbsonline.jp/sp/sym/product/nortonsecurity/inst_ios.html

■ Android版インストール手順



https://bbsonline.jp/sp/sym/product/nortonsecurity/inst_android.html

■ Norton マルチデバイスセキュリティ 契約情報とお問合せ先

- (1) 申し込みが完了すると、インターネットセキュリティサービスメニュー画面に、PINID、契約サービス、契約番号、契約日が表示されます。
- (2) NortonLifeLockでは専用ホットラインを提供しております。インストール方法、ソフトウェアの使用方法などでご不明な点がございましたら、「NortonLifeLock Online Service ホットラインカスタマーサポート」までご連絡ください。

インターネットセキュリティサービス

● **ご契約状況**
 Nortonマルチデバイスセキュリティの内容につきましては [こちら](#)をご覧ください。
 WEBフィルタリング(Win、Android)の内容につきましては [こちら](#)をご覧ください。

Norton 360 Online(PC版)	0個
Norton Internet Security(PC版)	0個
Norton AntiVirus(PC版)	0個
Norton™ Security(マルチデバイス版)	4個
Norton 360 Online(マルチデバイス版)	0個
Norton Internet Security(マルチデバイス版)	0個
WEBフィルタリング(Win)	1個
WEBフィルタリング(Android)	0個

お問合せ先は変更されることがございます。
 本手引きだけでなく、必ずマイページにて連絡先をご確認のうえお問合せください。

電話：ナビダイヤル 0570-086622
 ナビダイヤルへ通話ができない場合：03-3570-5124
 E-mail：its-t@service365.jp
 お問い合わせ時間：9:00～17:00（年中無休）

WEBフィルタリング(i-フィルター6.0)、(i-フィルター for Android)の技術的な質問は以下の専用窓口へ
 <デジタルアーツサポートセンター>
 電話：ナビダイヤル 0570-00-1334
 受付日時：平日、土・日・祝日 10:00-18:00（年末年始は除く）

WEBフィルタリング(i-フィルター6.0)、(i-フィルター for Android)の購入前の質問は以下の専用窓口へ
 <LOLカスタマーサポートセンター>
 電話：03-3570-5845
 受付日時：9:00～17:00（年中無休）

中略

● **サービスのお申込みとご解約**
 契約を追加する場合は「申込み」ボタンをクリックしてください。
 なお、Nortonマルチデバイスセキュリティは1契約でパソコン、スマートフォン、タブレット（Android端末）3台までご利用可能です。
 2台目・3台目をご利用いただく場合には「ダウンロード」ボタンをクリックしてください。
 ご解約をされる場合は、契約番号を選択し、「解約申込み」ボタンをクリックしてください。
 ※イットコムサービスの主契約をすべてご解約または休止される場合、「インターネットセキュリティサービス」も自動解約されます。
 ※「ノートン360（PC版）」「ノートンアンチウイルスオンライン（PC版）」「ノートンインターネットセキュリティ（PC版）」「ノートン360（マルチデバイス版）」「ノートンインターネットセキュリティ（マルチデバイス版）」の新規お申込みは終了いたしました。

選択	No.	サービス	契約番号	PINID / シリアルID	契約日	解約日
<input checked="" type="checkbox"/>	2	ノートン™ セキュリティ			2023/04/10	-

申込み
解約申込み
ダウンロード

※ Nortonマルチデバイスセキュリティ動作環境は[こちら](#)をご確認ください。
 ※ WEBフィルタリング(Win、Android)動作環境は[こちら](#)をご確認ください。

(2)

(1)

■ Norton マルチデバイスセキュリティの解約

■ ご注意

- 解約月のご利用料金の日割りによる精算はいたしません。
- 解約後はインストールしたソフトをアンインストールしてください。
- 解約日は解約申し込み日の月末日となります。
(例:解約申し込み日が7月5日の場合、設定される解約日は7月31日となります。)

- 1 (1) 解約を行いたい契約番号を選択します。
- (2) 「解約申込み」ボタンをクリックします。

● サービスのお申込みとご解約

契約を追加する場合は「申込み」ボタンをクリックしてください。

なお、Nortonマルチデバイスセキュリティは1契約でパソコン、スマートフォン、タブレット（Android端末）3台までご利用可能です。
2台目・3台目をご利用いただく場合には「ダウンロード」ボタンをクリックしてください。

ご解約をされる場合は、契約番号を選択し、「解約申込み」ボタンをクリックしてください。
※イットコムサービスの主契約をすべてご解約または休止される場合、「インターネットセキュリティサービス」も自動解約されます。

※「ノートン360（PC版）」「ノートンアンチウイルスオンライン（PC版）」「ノートンインターネットセキュリティ（PC版）」「ノートン360（マルチデバイス版）」「ノートンインターネットセキュリティ（マルチデバイス版）」の新規お申込みは終了いたしました。

選択	No.	サービス	契約番号	PINID / シリアルID	契約日	解約日
(1) <input checked="" type="checkbox"/>	2	ノートン™ セキュリティ			2023/04/10	-

(2)

申込み 解約申込み ダウンロード

※ Nortonマルチデバイスセキュリティ動作環境は[こちら](#)をご確認ください。
※ WEBフィルタリング(Win、Android)動作環境は[こちら](#)をご確認ください。

- 2 内容を確認し、「解約」ボタンをクリックします。

1 解約申込み

2 申込み完了

シマンテックオンラインサービス 入力確認

以下のインターネットセキュリティサービスを今月末日で解約します。よろしければ、「解約」ボタンをクリックしてください。

契約商品 ノートン™ セキュリティ

契約番号

解約月のご利用料金は日割りによる精算はいたしません。

解約

戻る

- 3 「シマンテックオンラインサービスの解約予約が完了しました。」と表示されます。
「インターネットセキュリティサービスメニューへ」ボタンをクリックします。

シマンテックオンラインサービスの解約予約が完了しました。

■■■■さん

以下の内容で解約を受付ました。
以下のシマンテックオンラインサービスは翌月に削除されます。
連絡先メールアドレスに確認メールを送信しました。

契約商品	ノートン™ セキュリティ
契約番号	■■■■

当月中は解約予約の取消ができます。
取消する場合「シマンテックオンラインサービス」管理メニューより解約日をクリックしてお手続きください。

お客様の声をお聞かせください！
アンケートはこちら

インターネットセキュリティサービスへ

- 4 インターネットセキュリティサービスメニューにて解約日が表示されたことを確認します。

● サービスのお申込みとご解約

契約を追加する場合は「申込み」ボタンをクリックしてください。

なお、Nortonマルチデバイスセキュリティは1契約でパソコン、スマートフォン、タブレット（Android端末）3台までご利用可能です。
2台目・3台目をご利用いただく場合には「ダウンロード」ボタンをクリックしてください。

ご解約をされる場合は、契約番号を選択し、「解約申込み」ボタンをクリックしてください。
※イットコムサービスの主契約をすべてご解約または休止される場合、「インターネットセキュリティサービス」も自動解約されます。

※「ノートン360（PC版）」「ノートンアンチウイルスオンライン（PC版）」「ノートンインターネットセキュリティ（PC版）」「ノートン360（マルチデバイス版）」「ノートンインターネットセキュリティ（マルチデバイス版）」の新規お申込みは終了いたしました。

選択	No.	サービス	契約番号	PINID / シリアルID	契約日	解約日
<input checked="" type="checkbox"/>	1	ノートン™ セキュリティ	■■■■	■■■■	2023/03/16	2023/04/30

申込み 解約申込み ダウンロード

※ Nortonマルチデバイスセキュリティ動作環境は[こちら](#)をご確認ください。
※ WEBフィルタリング(Win、Android)動作環境は[こちら](#)をご確認ください。